

Beckers

trender

Vi fyller våra hem med färg

Inspireras av årets trendiga kulörer
Glamorös maximalism • Hemtrevligt
Self Care • Det dukade bordet
Astrologi • Kreativitet

Paint it yourself med enkla tips
för dina projekt **Sno stilen** från
trenderna och få ihop helheten
Skapa ett personligt hem

Castle Core
Daydream
Superbloom



Beckers är ett av Sveriges äldsta färgvarumärken. Allt började med en specialbutik 1865 i centrala Stockholm där Wilhelm Becker såg färgens möjligheter.

Varje år presenterar vi på Beckers årets trendkulörer som speglar vår samtid. I varje trend hittar du fem noggrant utvalda huvudkulörer och tre matchande accentkulörer.

Daydream, Superbloom och **Castle Core** är namnen på 2024 års kulörtrender. Gemensamt för trenderna är att de alla är **personliga och trygga**. En ombonad och hemtrevlig känsla är något vi ser kommer starkt efter år av minimalism och försiktighet. Det är kanske inte så konstigt att vi söker efter den känslan med tanke på vad som händer i vår omvärld. Det blir viktigt för oss att hitta trygghet i vårt hem och **verkligen trivas hemma** när allt annat känns lite upp och ner. Vi är sugna på att ösa på mer av allt! Kulörer, textilier, växtlighet och statement pieces, det måste få ta för sig och **skänka vardagsglädje**.

I detta magasin kommer du att få massvis med **inspiration** och handfasta tips på inredning som kulörerna passar till. Allt för att göra det enklare för dig att **våga förändra** hemma med färg och få ihop helheten med kulörer som harmoniserar.

Sist men inte minst har vi även listat våra bästa råd om bra saker att tänka på innan du sätter igång. Vi ser ett fortsatt ökat intresse för att förvandla sin hemmamiljö, inte genom att konsumera och köpa nytt, utan genom att **förnya det befintliga**. Att måla om är ett enkelt sätt att förändra ett rums atmosfär och det finns mycket mer än väggar som kan **få nytt liv med färg**.

/Färgglada hälsningar från Beckers färg



På omslaget:
Vägg: Barolo 924
Tak och dörr: Körsbärskompott 906
Vas: Euforisk 897



Nu tar vi ut svängarna. Vi vill ha kul och det tar sig uttryck i våra hem i **CASTLE CORE (s. 4-15)**.

Mood

Dyk ner i våra **TIPS PÅ VÄGEN (s. 16-17 och 44)**. Där hittar du råd innan du sätter igång så att du lyckas med ditt projekt.



Self care, mindfulness och andlighet. Vi vill ge plats åt jaget och den inre resan med **DAYDREAM (s. 32-43)**.



Spana in vårt **INSTAGRAM-REPORTAGE (s. 31)** och följ med hem till Sofia Jäske.

PAINT IT YOURSELF (s. 10, 24 och 38) om hur du enkelt kan upcykla dina möbler med färg.



Med våra **CHECKLISTOR (s. 47)** får du tips om vilka tillbehör och verktyg som behövs för just ditt projekt.

Innehåll



Hemtrevligt, inte Hemnet. Med **SUPERBLOOM (s. 18-29)** släpper vi loss kreativiteten.



Följ oss på Instagram för trender, inspiration och tips @beckersfarg

Nu tar vi ut svängarna!

Ombonat med djupa kulörer, unika element
och toner av Italien. Sveps med av **Castle Core**.

Castle Core

Dramatisk, romantisk och over the top! Ett ombonat hem med draperier, djupa kulörer och unika element. En blandning av stilar men samtidigt välgjort och kurerat. Vintage och modernt i mix, med tonvikt på Italien. Lyxen ligger inte i prålighet, utan i det noggrant utvalda som sticker ut och får hjärtat att klappa lite extra.

Kulörfamiljen Castle Core andas maximalism. Här kan du skapa ett glamoröst hem med textilier och möbler i en härlig mix. Kulörerna är djupa, från mörkt vinröd, åskblå och terrakotta, till sandigt beige och senapsgult. Accenterna får ta för sig med en elektriskt blå, lysande röd och läppstiftsrosa.

Blank krom möter lurviga mattor och maffiga blomsterarrangemang och inger en stämning som omfamnar dig precis som en lång och omhändertagande kram. Kanske vill du blanda en Spritz och vicka på höfterna till Eros Ramazotti som spelas på vinylspelaren?

För livet är för kort för att inte ta vara på varje minut - eller hur?

Baskulörer



Accentkulörer



Glamorös Bohemisk Maximalism




Vägg: Barolo 924
Tak och dörr: Körsbärskompott 906
Vas: Euforisk 897

Rum i fil...

...brukar det kallas när du naturligt ser genom flera rum.

Då är det fint att låta kulörerna upprepas på olika ytor och i olika material. Här får till exempel kulören från listen komma igen i taket i rummet innanför, medan en mörkare nyans får ta plats på väggarna. På så vis knyts färgsättningen ihop och känns genomtänkt.

Efter



Bortre rum Vägg: Barolo 924
Bortre rum Tak: Körsbärskompott 906
Främre rum List: Körsbärskompott 906
Främre rum Vägg: Skimmer 914

Före



Ge möbelen nytt liv

Börja med att skruva bort eventuella beslag och rengör sedan ytorna med **Inomhustvätt**. Laga eventuella hål med **Snickerispackel** och slipa ojämna ytor.

Grunda med **Häftgrund** som hjälper till att få täckfärgen att fastna på ytan och när färgen torkat är det dags att måla. Stryk på generöst med **Mood Professional Finish** och använd gärna en fin snickeriroller för bäst resultat.

Ett från början ganska intetsägande skåp blir rummets blickfång med den varma kulören **Amber 898** mot väggkulören **Skimmer 914**

Före



Efter

Våga måla taket

Det är vanligt att tro att mörka tak sänker takhöjden men det kan vara precis tvärtom och du kan få en känsla av oändlighet.

Börja med att måla ytan närmast väggen med pensel då den är svårt att komma åt med roller. För att slippa skarvar ska du alltid måla i ljusets riktning, det vill säga måla från fönstret och in mot mitten.

Använd rikligt med färg för att slippa flammighet och måla hela taket vid samma tillfälle så det blir en jämn yta. Skanna QR-koden för fler tips och råd när det kommer till målning av tak.

Tak: Körsbärskompott 906
Vägg: Barolo 924

Visste du...

...att **Häftgrund** är en grundfärg med extra bra vidhäftningsförmåga. Den är framtagen för hårda, icke sugande underlag som till exempel laminatmöbler och folierade köksluckor. Den kan även användas på industrilackerade ytor samt aluminium-, koppar- och hårda PVC-ytor.



Piffa till detaljerna

Vill du måla om detaljer i material som är hårdare? Grunda med **Häftgrund** så kan du sedan måla med **Mood Professional Finish** som täckfärg. Som här, där en vas i galvaniserat stål fick en effektfull uppräschning i den elektriskt blå kulören **Euforisk 897**. Vill du veta mer om våra grundfärger? Skanna QR-koden här bredvid.





More is more

Ös på med maximalistiska material såsom sammet, krom, siden och fransar.



Låt inredningen andas maximalism och ta för sig. Blanda gärna olika material och nyanser för ett härligt ombonat hem med medelhavsvibbar.



Kom i stämning

Körsbärskompott

Lika gott till ostbrickan som på gröten. Här kommer vårt bästa recept på en fyllig kompott på körsbär smaksatt med apelsin, citron och vanilj.

250 g frysta körsbär • 1 apelsin
1 citron • 1 dl strösocker
1 dl vatten • 1 krm äkta vanilj

Tvätta apelsinen och citronen och ta vara på zesten. Pressa juicen och ställ åt sidan.

Koka vatten och socker till en karamell och tillsätt lite citrusjuice i taget.

Tillsätt urkärnade körsbär, vanilj och zest, låt koka i cirka 20 min.



Fläderspritz

En härlig spritz med fräsch och frisk smak av fläder, lime och mynta som för tankarna till norra Italien.

4 cl konc. flädersaft • sodavatten
3 limeklyftor • 10 myntablad
valfritt bubbel

Häll flädersaft, pressad lime och mynta i ett glas.

Häll i en skvätt sodavatten och muddla samman myntan försiktigt med vätskan.

Toppa med bubbel och dekorera gärna med fläderblommor och en klyfta lime.



Vicka på höfterna



Skanna QR-koden och släpp loss till italienska toner.



Matt, blank eller mitemellan

Det är inte bara kulörvalet som väger in när du ska måla om hemma. Även färgens glans påverkar hur kulören uppfattas och känslan i rummet. Det kan till exempel bli väldigt effektivt att kombinera en helmatt vägg tillsammans med snickerier i en högre glans. Vill du däremot gå mot en mer sober, lugn känsla kan du använda samma glans till snickerierna.

Matta ytor

- Ger en djup kulöråtergivning
- Motverkar ljusreflexer och ger ett harmoniskt intryck
- Upplevs som mjukt sammetslena

Blanka ytor

- Gör att kulörerna upplevs starkare
- Reflekterar ljus och skapar speglingar
- Skapar en levande effekt

**Helmatt 1-5 • Matt 6-10 • Halvmatt 11-29
Halvblank 30-59 • Blank 60-89**



Överbliven färg

Häll eller tvätta inte ur färg från verktygen i avloppet, oavsett om den är vatten- eller lösningsmedelsburen. Det försvårar reningsprocessen i reningsverket. Överbliven färg, burkar och gamla verktyg lämnar du till din närmaste miljöstation. Då kan du dessutom få pant på Beckers produkter via appen Bower.

Läs mer på beckers.se

Rengör penseln

Torka bort färgen på penseln, använd gärna en tidning. Rör runt penseln i **Penseltvätt** tills den blir ren, fortsatt rengöringen i en burk vatten innan du låter penseln torka. Har du en pensel där färgen torkat in låter du den stå i **Penseltvätt** tills färgen luckrats upp. Överbliven målarfärg och tvättvattnet lämnar du till återvinningscentralen.

Tips: Har du fått färgstänk på kläderna? Blötlägg fläcken i **Penseltvätt** och tvätta sen som vanligt i maskin.



Visste du...

...att vår väggfärg **Mood Air Wall** skapar en snällare inomhusmiljö genom att aktivt reducera nivåerna av formaldehyd i inomhusluften? **Mood Air Wall** är dessutom grund- och täckfärg i ett, vattenburen och av högsta kvalitet. Läs mer om produkten på beckers.se



Hemtrevligt, inte Hemnet

Tiden av perfekta "instagramhem" och att inreda för att sälja sitt hem är förbi. Nu släpper vi loss kreativiteten, vi målar och inreder för att bo och trivas i våra hem. Säg hej till **Superbloom!**

Superbloom

En plats långt borta från perfekta instagramflöden. Ett hem som känns hemtrevligt, inte som en Hemnet-annons. En plats där man vill vara och trivs, oavsett om man bor där eller är inbjuden på något "hemmagott". Här står knytkalas, hemlagad paj och sällskapet i fokus, snarare än att försöka lajva Michelin-krog. Det ska vara enkelt att umgås och känslan är "här får man spilla".

Kulörtrenden Superbloom har naturliga kulörer med många gröna inslag, både målade och genom växtlighet. Tillsammans med de varma rosa och röda tonerna skapas en ombonad känsla. Inredningen är personlig och påklädd. Textilier som får ta plats med mönster och färgfest! Det är många kulörer i samma rum, utan att det känns stökigt. Nostalgin får ta plats i detaljer såsom barndomsminnen återfunna på loppis, vilket gör att trenden tolkas av var och en till ett väldigt personligt hem.

Baskulörer



Accentkulörer






Tak: Palazzo 911
Vägg: Dahlia 900
Fönster och snickerier: Torp 668



Tak: Palazzo 911
Vägg: Dahlia 900
Fönster och snickerier: Morgondag 909

Efter

Ju fler ytor du väljer att måla och sätta kulör på, desto mer hemtrevlig känsla får du. Genom att hålla ihop färgskalan och välja olika nyanser av samma kulörer så upplevs det inte som stökigt. Som här, där både dörrar, fönster, tak och snickerier har målats i olika nyanser. Mixa även gärna textilier, välj olika mönster och former såsom randigt, rutigt och vågigt.



Före

Före



Efter



Stol: Torp 668

Gammalt blir nytt

Förvandla en fin gammal trästol enkelt med **Mood Professional Finish**. Skruva bort eventuella beslag och skrapa bort lös färg.

Rengör sedan ytorna med **Inomhustvätt** och spackla och slipa ner eventuella ojämnheter med **Snickerispackel**. Sen är det äntligen dags att måla! Stryk på generöst med färg och satsar du på en riktigt bra pensel får du ett extra fint resultat.

Vill du veta mer?

Skanna QR-koden och se våra tips och råd om hur du bäst spacklar olika ytor.



Tänk utanför boxen

Om ditt hem har detaljer som du gärna vill framhäva är det fint att måla dem så att de får ta plats. Här får det vackra trappräcket stå i rampljuset med kulören **Sommarskugga 918**.





Starka kulörer stimulerar vårt humör och välbefinnande, så som att grönska i naturen verkar lugnande och att en regnbåge fyller oss med glädje. Var inte rädd för att mixa mönster och kulörer. I den här stilen kan det inte blir för mycket.

Leta efter detaljer som får ditt hjärta att klappa lite extra. Då blir ditt hem levande med hög mysfaktor. Om du älskar det kommer det att passa ihop.





I Love My '90s R&B



Skanna QR-koden och njut av nostalgi från 90-talet.

Mintchokladsås

200 g mörk choklad
1,5 dl grädde
1 msk socker
1 msk sirap
1 krm mintessens

Hacka chokladen i mindre bitar.

Koka upp grädde tillsammans med socker och sirap på medeltemperatur tills den tjocknat till önskad konsistens.

Stäng av värmen och rör ner den hackade chokladen och mintessensen till en jämn sås.

Inkokta päron

4 conferencepäron • 7 dl vatten
3 dl strösocker • vaniljstång
1 stjärnanis • 0,5 citron
1 hel kanelstång
3 cm färsk ingefära

Skala päronen, låt skaftet sitta kvar. Skrubba och skiva citronen. Skala ingefäran och hacka grovt. Dela och skrapa ur vaniljstången.

Lägg citron, vatten, socker, vanilj, stjärnanis, ingefära och kanelstång i en kastrull. Rör om och koka upp.

Lägg ner päronen i sockerlagen och sjud i 25-30 minuter. Ta av från värmen och låt svalna i lagen.

Servera med mintchokladsås och en klick grädde eller glass.



Vi söker trygghet även i maten och låter maträtter från vår barndom ta plats på våra bord.

Våra finaste snittblommor

Att odla egna blommor till prunkande buketter är både vackert och mer hållbart. Prova du med!

Dahlia är sensommarens drottning som finns i mängder av kulörer och varianter. Här får du en blomsterprakt och ju mer du plockar desto mer kommer det!

Amarant kallas även för rävsvars på grund av sitt utseende med sitt långa svansliknande växtsätt. Vacker i buketter, trendig och går även att torika, win-win!

Lejongap ger vackra spiror med blommor som håller länge i vas.

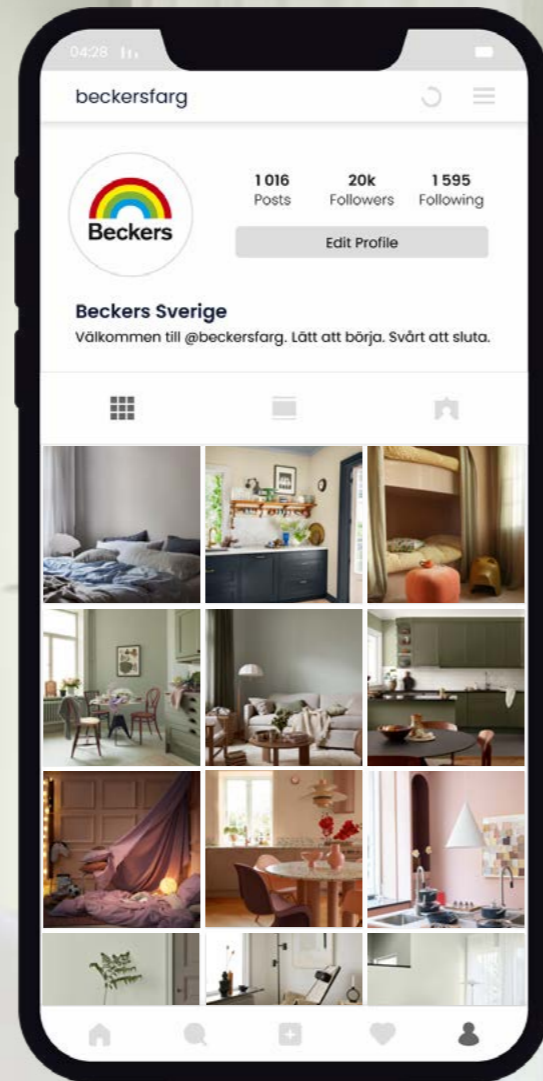
Solrosor kan sås tätt för att få mindre blommor som passar bra i buketter!



@beckersfarg

Oavsett om du söker inspiration till ditt nästa projekt eller vill ha lite hjälp på traven med paint it yourself-tips hittar du allt i vår färgglada värld på Instagram!

Följ oss för att få guidning kring kulör, inspirerande hjälp, inredningstips och produktnyheter.



Kulörer i bild:
Tromb 769, Våg 771



Kulörer i bild:
Stäpp 612, Karamell 700

Följ med hem till Sofia!

Hemma hos Sofia Jäske är det alltid något spännande projekt på gång! Med en kärlek för färg och renovering räds hon inte för att utforska nya sätt att förvandla sitt hem.

Hur inreder du 2024? Har du något kul projekt på gång? – Jag älskar att blanda färger efter vilken känsla jag vill åt i ett rum och se hur de gifter sig med färger på övriga detaljer. Några favoriter just nu är rött, aprikos och koboltblått. Nästa projekt på tur blir min 6-årings rum som ska få senapsgul tak och ljusst petrolfärgade väggar, jag är supertaggad!

Vilken av våra trender är du mest inspirerad av? – Castle Core! Den kommer att synas i flera rum, bland annat i hallen där jag vill få till en ombonad och välkomnande känsla, men också lite kaxighet med starka kulörer.

Om du fick välja några kulörer från Castle Core till hallen, vilka skulle du välja då?

– **Barolo 924** för foder och dörrar, och en något ljusare nyans på väggarna med kulören **Körsbärskompott 906**. Jag tror att de kommer att bli helt magiska i kombination med taket som är målat i kulören **Hav 760**.

Sofias bästa paint it yourself-tips

– Gör det inte svårare än det behöver vara! Köp en burk färg, roller och pensel och gå på magkänslan. Det värsta som kan hända är att du får måla om i en ny kulör.



Ge plats åt jaget

En harmonisk
interiör med mjuka
övergångar som ger
plats för dina sinnen.
Med **Daydream** kan
du skapa din egen
lugna vrå i världen.

Bortre rum:
Vägg: Mandelmaräng 907
Dörr och lister: Cappuccino 899

Främre rum:
Vägg, lister och dörr: Silverljus 913
Pall: Jordnära 959

Daydream

Längtar du efter en plats långt ifrån omgivningens pockande uppmärksamhet? Låt hemmet bli din oas där du kan hitta svaren, tryggheten och lugnet. En längtan efter ett jordande ankare i en stressig och otrygg värld.

Daydream är en jordnära och mjuk färgfamilj inspirerad av self care-rörelsen. Säg hej till förlängningen av det vita, grå och beige med nedtonade, neutrala och varma kulörer. Här får inredningen ta plats, men är samtidigt harmonisk. Här samsas naturmaterial 3.0 med inslag av astrologi, muralmönster och unika statement-detaljer.

Alla med ett rundat och organiskt formspråk.

Stilen är less is more, medan detaljerna är more is more.

Baskulörer



Accentkulörer



Släpp loss din kreativitet

Med överblivet spackel och färg kan du skapa ditt eget konstverk.



Efter

Vägg: Mandelmaräng 907
Dörr och lister: Cappuccino 899



Varm, kall och neutral

Före var rummet målat i en kall ton vilket bidrar till en sval atmosfär. Eftersom rummet har fönster i norrläge förstärktes den kalla kulören av ljuset utifrån.

Efter har rummet fått en varmare färgsättning för ett mer ombonat och hemtrevligt rum. Kulörerna och inredningen går ton-i-ton för att skapa harmoni i rummet.

Före



Visste du...

...att det finns ämnen i till exempel kvistar och vissa träsorter som har en förmåga att tränga igenom färgfilm över tid. För att försegla och få ett jämnt resultat utan genomslag är det viktigt att spärra underlaget. Oavsett om du har en trären eller tidigare målad yta med genomslag är det viktigt att behandla. Skanna QR-koden om du vill veta mer om våra funktionsfärger för problemytor.



Efter



Uppdatera med kulör

Tidigare målade ytor behöver först tvättas med **Inomhustvätt** så att det inte finns någon smuts kvar. Spackla igen eventuella sprickor och hål med **Snickerispackel** för att få till en jämn yta. Sandpappra hela möbeln så att färgen fäster bättre och torka bort dammet. När du är klar med grundarbetet är det dags för den roliga biten, att måla!

Till pallen räckte det med två lager av kulören **Jordnära 959** för att täcka den ljusa ytan.

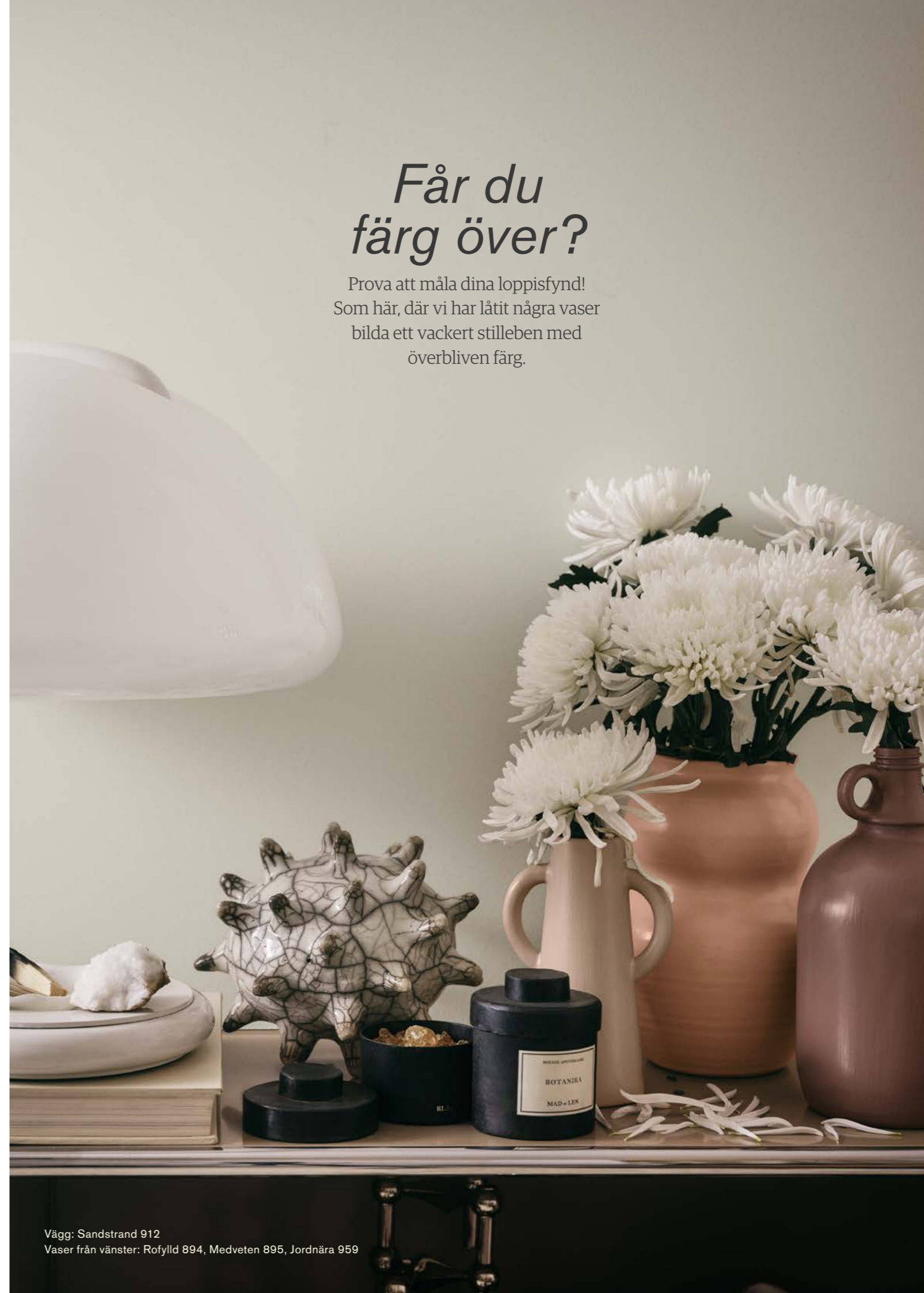
Före



Vår snickerifärg **Mood Professional Finish** finns i tre glanser: helmatt glans 5, halvblank glans 40 och blank glans 70.

Får du färg över?

Prova att måla dina loppisfynd! Som här, där vi har låtit några vaser bilda ett vackert stilleben med överbliven färg.



Vägg: Sandstrand 912
Vaser från vänster: Rofyllt 894, Medveten 895, Jordnära 959

Inred med tyg

Svep in ditt hem i tyger som kompletterar dina kulörval.



Låt din inredning ta för sig. Leta efter det unika, handgjorda och taktila. Låt saker i ditt hem ha en historia och sätt gärna din egen prägel med färg.

Då får du ett välbalanserat hem som skapar en vilsam omgivning, så att du verkligen kan slappna av - på riktigt.

Vägg: Mandelmaräng 907



Måla insidan av din kropp

Grönt matcha-pulver är fullproppat med antioxidanter som stärker ditt immunförsvaret och theanin som hjälper dig att slappna av.



Gör din egna Matchalatte!

2 dl mjölk • 1/2 dl vatten • 1 tsk matchapulver
honung eller agavesirap

Koka upp vatten och vispa sedan ut matcha-pulvret i en mugg tills det tjocknar lite grann. Sjud mjölk på medelhög värme, vispa upp ett fluffigt skum och håll i. Smaksätt gärna med honung eller agavesirap.

Vägg: Mandelmaräng 907
Dörr och lister: Cappuccino 899



Blicka inåt

Lyssna på dina instinkter och din inre röst. För att hitta den där rösten är det viktigt att ta tid för dig själv och låta jaget ta plats. Meditera, unna dig ett väldoftande bad utan skärmar eller skapa något med händerna. Viktigast är att du hittar det som får dig att koppla av mentalt.

Guidad meditation



Skanna QR-koden för att hitta fokus och lugnet inom dig.

Nyfiken på vilken kulör som passar dig enligt stjärnorna? Kika i vår lista med kulörtips från alla våra trender.



FISKARNA är ofta fyllda av sympati, känslor och fantasi. På grund av sin lugnande effekt har Fiskarna ett extra gott öga till mörkare toner såsom **Havsdjup 905**.

VATTUMANNEN har ofta en vänlig men självständig personlighet. Att sticka ut är inte ett problem! **Amber 898** känns unik, trendig och lagom eklektisk för Vattumannen.

SKORPIONEN är ofta passionerad och går all in. **Körsbärskompott 906** passar därför Skorpionens personlighet som handen i handsken. Säger magkänslan ja? Kör på! För den stämmer ju alltid.

Envis som en **OXE**? Det uttrycket bottnar i att Oxar ofta har starka åsikter. **Barolo 924** är en perfekt match med sitt dramatiska uttryck, trendighet och det djärva valet det är.

För en **VÅG** är balans viktigt och med en stark personlighet kan det vara skönt med lugnande nyanser, som hos **Sommarskugga 918**. En djup grön kulör som är lugnande utan att vara tråkig.

LEJONET tycker ofta om att hålla i sociala sammankomster och att ha kul! En djupare rostrosa kulör som **Palazzo 911** är perfekt för att skapa en genuin och hemtrevlig bas i Lejonets hem.

TVILLINGARNAS personlighet är livfull, sällskaplig och ibland lite rastlös. En mjuk grön nyans som **Olivkvist 910** blir hållbar över tid och flexibel då det passar många olika stilar för den ombytliga Tvillingen.

VÄDUREN är ett självsäkert, energiskt och passionerat tecken. Rosa tilltalar Väduren då det bidrar till kreativitet, samtidigt som dess värme verkar lugnande och omhändertagande. **Dahlia 900** är det perfekta valet.

STENBOCKEN beskrivs ofta som tålmodig och ambitiös, men samtidigt reserverad. En tidlös men varm nyans som **Mandelmaräng 907** passar perfekt då mjuka övergångar inte pockar på Stenbockens uppmärksamhet.

SKYTTE är igenkänd som den filosofiska i gänget med stor vishet. En dämpad brun nyans som **Cappuccino 899** är lugn och omhändertagande och passar bra hemma hos en Skytt.

JUNGFRUN beskrivs ofta som noggrann, praktisk och intelligent. Var sak har sin plats och därför tror vi att den naturnära och tidlösa **Sandstrand 912** passar väldigt fint in i Jungfruns ordningsfulla hem.

KRÄFTAN är ofta väldigt hemkär, mest av alla stjärntecken faktiskt! Personlighetsmässigt är Kräftan lojal och känslig. **Smultronstrå 917** skapar en omhändertagande och trygg stämning, som uppmuntrar till sociala sammankomster.

Några fler tips på vägen

Utgå från det du redan har

För att få inspiration till vilken kulör som är rätt för dig och ditt hem kan det vara bra att kolla runt hemma. Kolla till exempel i garderoben, vilka färger gillar du att ha på dig? Vad tycker du är fint i en blombukett? Har du en favoritfåtölj?

Tänk tre

Plocka upp en färg från något du tycker om, till exempel en tavla eller textilier du redan har. Låt sen accentkulören återkomma på minst tre ställen för att skapa balans i rummet. Den behöver nödvändigtvis inte målas utan kan plockas upp i inredningsdetaljer.

Sätt ihop ett moodboard

Botanisera bland inspirationsbilder och färgkartor. Sätt ihop ett moodboard med kulörer, möbler och inredning för att få en helhets känsla av rummet så att du uppnår det slutresultat du önskar.

Tänk på ljuset

Har du ljusinsläpp från norr kommer alla kulörer att naturligt dra mot det kallare hållet, medan de i söderläge med flödande solljus blir varmare och mer intensiva. Tillåt dig att ha en invänjningsperiod så att den provmålade ytan får sjunka in, kulörer skiftar nämligen i olika ljus, tider på dygnet och väderlek.

Beckers Easy Colour App

Börja redan hemma med vår färgsättningsapp. När du tar bilder på rummet får du lite mer distans till det du ser än när du står mitt i rummet. Släpp loss kreativiteten och testa olika kulörer på dina väggar direkt i appen.

Provmåla

Köp gärna kulörprover i ett par nyanser och måla upp större provområden. Ett bra tips är att provmåla på en bit kartong och flytta runt i rummet. Tänk på hur provet ser ut ihop med lister, dörrfoder och möbler. Glöm inte att köpa med dig en pensel så att du kan sätta igång direkt!

För ett hem att trivas i

Välj kulörer och den stil du älskar, det blir mer hållbart i längden. Det är då ditt hem får blomstra och blir mer trivsamt. Besök gärna beckers.se för mer inspiration och tips.



Testa våra trendkulörer hemma hos dig eller skapa egna färgpaletter i vår app. Skanna koden och kom igång!





Lång lugg på rollern ger mer struktur medan kortare lugg ger en slätare yta.



Investerar gärna i penslar av bra kvalitet. Både för ett bättre resultat och för att de håller längre. Om du tar hand om dina penslar och tvättar dem på rätt sätt så kommer du ha glädje av dem i många år framöver.



Checklistor för dina måleriprojekt

Titta gärna på [beckers.se](https://www.beckers.se) för att läsa mer om våra produkter och för att hitta rätt färg för ditt projekt.

Tak

- Täckpapp
- Skyddsplast
- Maskeringstejp
- Handskar
- Spackel
- Spackelspade
- Slippapper
- Hållare slippapper
- Färgtråg
- Penslar
- Roller
- Rollerbygel
- Förlängningsskaft
- Penseltvätt
- Grundfärg vid behov
- Tak- eller snickerifärg

Väggar

- Täckpapp
- Maskeringstejp
- Handskar
- Spackel
- Spackelspade
- Slippapper
- Hållare slippapper
- Grundfärg vid behov
- Väggfärg
- Färgtråg
- Penslar
- Roller
- Rollerbygel
- Förlängningsskaft
- Penseltvätt

Snickerier

- Täckpapp
- Maskeringstejp
- Handskar
- Spackel
- Spackelspade
- Slipsvamp
- Grundfärg vid behov
- Snickerifärg
- Rollerset snickerier från t.ex. Anza
- Pensel
- Inomhustvätt
- Penseltvätt



Beckers



Tak och lister: Landskap 961
Vägg: Olivkvist 910



Trappräcke: Sommarskugga 918
Tak: Palazzo 911
Vägg: Dahlia 900
List: Morgondagg 909



Art.nr: 710023084



7 311231 814537